

KONFIGURIERBARER GLIDER

IJSLANDER B.V.



IJSLANDER



IJSLANDER

KONFIGURIEREN SIE IHREN EIGENEN GLIDER

01

LÄNGE DER SCHIENE

4,5 Meter

5,75 Meter

7,5 Meter

Die Schiene besteht aus Edelstahl

1 SEITLICHE
UNTERSTÜTZUNG

2x HÜGEL

HÜGEL + PLATTFORM

2x PLATTFORM

03

Plattform besteht aus
einer Kombination aus
Edelstahl und
Robinienholz Brettern

02

PFOSTEN

Holz

Robinie

Standard

Edelstahl


Pulverbeschichtung
Jede Standard
RAL-Farbe

Carisma

Edelstahl

Madera Beschichtung

Pulverbeschichtung
Jede Standard
RAL-Farbe




Endanschlag



Auto-Release

mit automatischer Bremse wenn der Nutzer den Haltegriff loslässt oder vom Sitz absteigt.




Hängen

04

MONTAGE

Im Boden montiert




Oberflächenmontage



-10 cm

Wird 10 cm unter der Oberkante Fallschutz auf ein Ortbetonfundament montiert.



🌐 www.ijslander.com

☎ +31 (0)525 745 099

✉ export@ijslander.com



IJSLANDER